

# Verbandsgemeinde Zell (Mosel) führt digitalen **TESTPASS** für COVID-19- Schnelltestungen ein



Ab sofort bietet die Verbandsgemeinde Zell (Mosel) Ihren Bürgerinnen und Bürgern die kostenlose Möglichkeit an, sich einen digitalen **TESTPASS** zu erstellen.

Der digitale **TESTPASS** wird dazu eingesetzt, die jeweiligen personen-bezogenen Daten zu erfassen, welche beim Besuch einer der Teststationen der Verbandsgemeinde Zell (Mosel) anzugeben sind. Die Daten werden dabei nicht durch die Verbandsgemeinde Zell (Mosel) gespeichert und verarbeitet, sondern dienen lediglich der Erzeugung eines individuellen QR-Codes.


Dieser kann beim Besuch der Teststationen entweder als Ausdruck in Papierform oder durch unmittelbares Vorzeigen des Smartphones ausgelesen werden. Neben einer schnelleren Erfassung der Testwilligen werden auch etwaige Fehlerquellen bei der Eingabe der Daten vermieden.

Ein weiterer Vorteil des **TESTPASS** ist, dass er nicht für jeden Besuch der Teststation neu erstellt werden muss. Einmal generiert, ist er an allen Teststationen der Verbandsgemeinde Zell (Mosel) einsetzbar und ersetzt das Ausfüllen des bisherigen Anmeldebogens. Zur Authentifizierung legen Sie bitte neben dem QR-Code ein gültiges Ausweisdokument vor.

Den **TESTPASS** können Sie unter dem folgenden Link kostenlos erstellen:  
<https://www.zell-mosel.de/covid-19-testpass>

## Ihre Verbandsgemeinde Zell (Mosel)

### Testpass erstellen



Hier können Sie Ihren persönlichen Testpass erstellen, mit dem Sie sich schnell und unkompliziert an allen teilnehmenden Teststellen anmelden können.  
Ihre eingegebenen Daten werden auf dem Server nicht gespeichert oder weitergeleitet, sondern nur zur Darstellung des Testpasses verarbeitet !!


<b>Angaben zur Person</b>	<b>Angaben zum Wohnort</b>
Anrede* Frau	Straße* Musterstr.
Name* Musterfrau	Hausnr.* 4711
Vorname* Maxima	PLZ* 55555
Geburtsdatum* 01.01.2000	Wohnort* Testhausen

**Angaben zur Erreichbarkeit**


Die Mitteilung des Testergebnisses kann u.a. per SMS oder E-Mail erfolgen. Füllen Sie dazu mind. eine der folgenden Felder aus.

Telefon	Mobil	E-Mail
		Maxima.Musterfrau@

### Ihr individueller Testpass



Ihr QR-Code zur Vorlage an Teststellen:



Musterfrau, Maxima, 01.01.2000

Zeigen Sie diesen QR-Code bei der Registrierung an der Teststelle vor.

[Weitere Eingabe](#) [Als PDF speichern](#)